

LINUX
MAGAZINE / FRANCE

Intelligence
artificielle / Code /
Algo / Web

MISC

Cybersécurité
offensive &
défensive

HACKABLE
MAGAZINE

Électronique /
Embarqué /
IoT / Radio

LINUX
PRATIQUE

Administration
système
& réseau Linux



GUIDE DE L'UTILISATEUR

Bienvenue sur Connect !

Merci d'avoir choisi Connect, la plateforme de documentation numérique des Éditions Diamond. Elle est aujourd'hui une référence incontournable en termes de documentation informatique en France, et bénéficie à ce titre de la confiance de bon nombre de professionnels de l'IT.

Elle regroupe plusieurs milliers d'articles issus des derniers numéros des publications de référence GNU/Linux Magazine, MISC, Hackable et Linux Pratique et tirés de leurs archives, ainsi que du contenu premium.

Nous vous souhaitons une excellente lecture !

6000

ARTICLES
DISPONIBLES

1100

AUTEURS
EXPERTS

180

LISTES DE
LECTURE

26

TYPES DE
SPÉCIALITÉS



CONNECT
LA DOCUMENTATION TECHNIQUE DES PROS DE L'IT

VERSION

4.0

2021

Accéder à Connect

Depuis un navigateur accédez à la page : <https://connect.ed-diamond.com>.

Cliquez sur le bouton Se connecter en haut à droite, et saisissez vos identifiants. Vous êtes maintenant connecté.

Gérer mon abonnement

La base documentaire Connect est accessible par abonnement à une, plusieurs ou la totalité de nos publications.

Pour consulter les informations relatives à votre abonnement, connectez-vous à votre compte sur notre **boutique en ligne** : proboutique.ed-diamond.com rubrique *Mes Abonnements*.

Si vous ne disposez pas d'accès à notre boutique en ligne (différents de Connect), veuillez contacter notre service client.

Parcourir les contenus

La base documentaire réunit plus de **6000 articles** rédigés par **1100 auteurs**, et propose chaque mois de nouveaux contenus. Afin de trouver rapidement l'information dont vous avez besoin, Connect vous propose différentes manières d'y accéder :



Par magazine

Accédez à des **milliers d'articles** issus de nos publications de référence dont les derniers numéros et leurs archives :

- **GNU/Linux Magazine**
Développement sur systèmes open source
- **MISC**
Cybersécurité offensive & défensive
- **Hackable**
Électronique numérique & embarqué
- **Linux Pratique**
Administration système & réseau



Par domaine Nouveauté

Tous les articles sont classés par spécialités, elles-mêmes regroupées au sein de **4 domaines** :

- Intelligence artificielle / Code / Algo / Web
- Cybersécurité offensive & défensive
- Électronique / Embarqué / IoT / Radio
- Administration système & réseau Linux



Par article premium

Avec les articles Premium réservés aux abonnés, vous profitez chaque mois d'articles techniques n'ayant jamais fait l'objet de publication papier !



Par liste de lecture Nouveauté

Suivez les parcours thématiques de la rédaction afin d'enrichir vos connaissances dans plusieurs domaines :

- **Parcours pédagogiques** : ces listes sont particulièrement adaptées au monde de l'enseignement et à tout employeur désireux de voir ses salariés gagner en compétence sur des sujets pointus.
- **Tour d'horizon** : Ces listes permettent à tout un chacun de réaliser un tour d'horizon des dernières technologies, tendances et méthodes incontournables de nos jours.
- **Cas pratiques** : Place à la pratique avec ces listes de lecture qui fournissent aux abonnés des cas concrets d'utilisation ou des recettes de technologies & techniques indispensables.
- **Best of de la rédaction** : Ces listes réunissent les articles coups de coeur de chaque rédaction, offrant ainsi une compilation de ressources incontournables sur divers sujets.

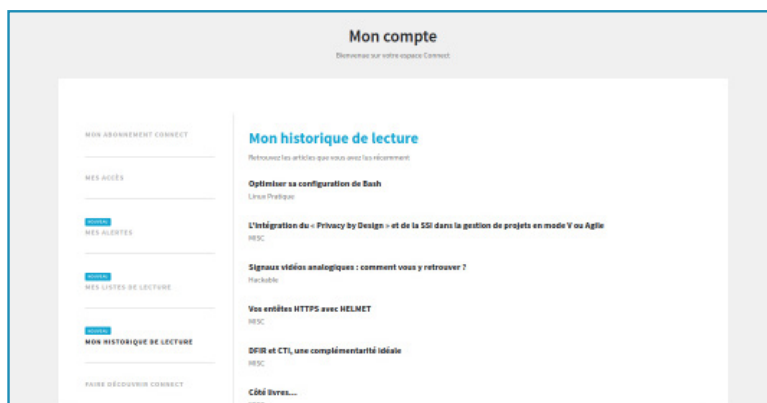
Découvrir les fonctionnalités

Gagnez du temps et simplifiez votre veille grâce aux différentes fonctionnalités à votre disposition.

L'espace personnel

Vous disposez d'un espace personnel accessible depuis la rubrique [Mon compte](#). Vous y trouverez :

- les informations liées à votre abonnement en cours
- vos accès
- vos listes de lecture
- votre historique de lecture

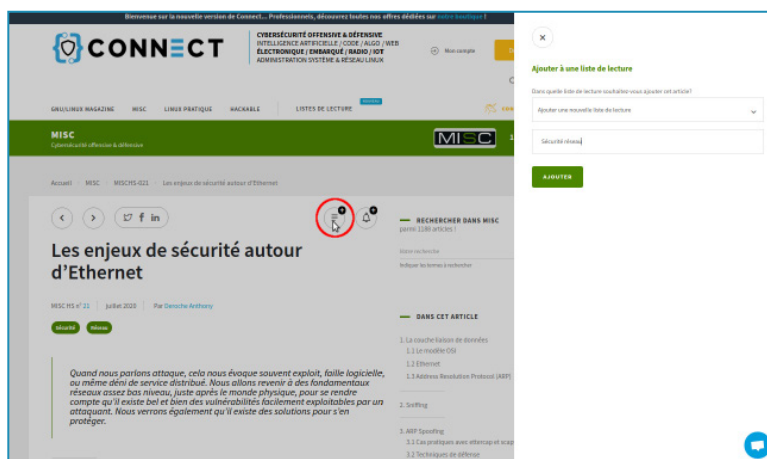


Créer des listes de lecture

Pour retrouver facilement vos articles préférés ou pour reprendre votre lecture plus tard, vous avez la possibilité d'ajouter n'importe quel article à une liste existante (*Favoris* et *À lire plus tard*) ou bien d'en créer une nouvelle.

Toutes ces listes sont accessibles depuis : [Mon compte](#) > [Mes listes de lecture](#).

Vous pourrez ainsi les consulter, modifier ou supprimer.

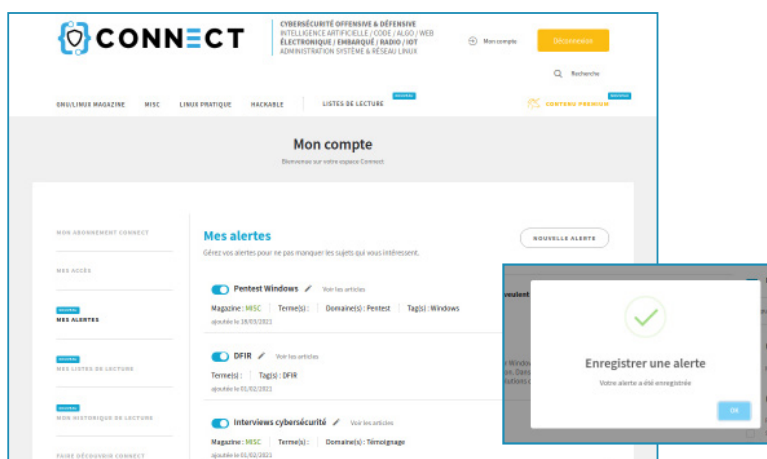


Créer des alertes de publication

Les alertes vous permettent d'être informé par e-mail de la publication de nouveaux articles répondant à des critères précis : mot-clé, domaine, publication, auteur...

Elles peuvent être créées en tenant compte des caractéristiques d'un article consulté ou définies à partir des résultats d'une recherche.

Ces alertes peuvent être gérées dans votre espace personnel, depuis [Mon compte](#) > [Mes alertes](#).



Questions fréquentes

Accès et authentification

► Comment accéder à Connect ?

- Rendez-vous sur : <https://connect.ed-diamond.com>
- Cliquez sur le bouton "Se connecter" en haut à droite du site puis saisissez votre nom d'utilisateur et le mot de passe.

► J'ai perdu mon identifiant, que faire ?

Par défaut votre identifiant est votre adresse e-mail. En cas d'oubli, veuillez contacter notre service client.

► J'ai oublié mon mot de passe, que faire ?

Pour récupérer votre mot de passe, rendez-vous sur : <https://connect.ed-diamond.com/user/password>

► Comment modifier mon mot de passe ?

Pour modifier votre mot de passe, connectez vous au site et rendez-vous dans [Mon compte](#) rubrique [Mes accès](#).

► Je n'arrive pas à m'authentifier, que faire ?

- S'assurer que vos identifiants soient corrects.
- S'assurer que vous vous soyez bien déconnecté de votre session précédente via le bouton déconnexion. Sinon, elle restera active pendant 12h.

► Un message m'indique que le nombre de connexions autorisées à Connect est dépassé. Que faire ?

Soit vous essayez d'ouvrir plusieurs sessions en même temps et vous dépassez le quota autorisé, soit vous ne vous êtes pas déconnecté de votre session précédente via le bouton déconnexion. La session restera active pendant 12h.



Si vous quittez le site sans vous déconnecter, votre session restera ouverte pendant 12h.

Mon abonnement

► Comment consulter les informations de mon abonnement ?

Ces informations relatives à votre abonnement sont accessibles depuis : [Mon compte](#) > [Mon abonnement Connect](#).

► Puis-je ajouter des contenus supplémentaires en cours d'abonnement ?

Oui, depuis notre boutique en ligne ou via notre service client.

► Comment renouveler mon abonnement ?

Vous pouvez renouveler votre abonnement depuis notre boutique en ligne ou via notre service client.

► Puis-je recevoir la version papier des publications ?

Oui, vous pouvez souscrire un abonnement à nos magazines en version papier en plus de votre abonnement à Connect.

Mes contenus

► Pourquoi n'ai-je pas accès à certains contenus ?

Il se peut que l'abonnement auquel vous avez souscrit ne vous donne pas accès à l'ensemble des publications. Pour vérifier votre abonnement, consultez la page : [Mon compte](#) > [Mon abonnement Connect](#).

► Puis-je recevoir la version papier des publications ?

Oui, vous pouvez opter pour un abonnement multisupport vous permettant de profiter de la version papier d'une ou plusieurs publications en plus de votre accès à Connect.

Autres questions

► Puis-je consulter depuis une tablette ou un smartphone ?

La plateforme Connect est responsive, ce qui permet une navigation confortable depuis un mobile ou une tablette disposant d'un accès internet.

► Puis-je télécharger un article ?

Le téléchargement n'est pas possible sur la plateforme qui est optimisée pour une lecture en ligne.

► J'ai de nombreux résultats de recherche, comment affiner ces résultats ?

Par défaut les résultats sont classés des articles les plus récents aux plus anciens. Vous pouvez affiner ces résultats en indiquant une période de publication, le ou les magazines dont ils sont issus, les domaines, les tags ou les auteurs.

► Puis-je réutiliser les contenus ?

Il n'est pas possible de réutiliser les contenus. Seuls les articles accessibles gratuitement et accompagnés de la mention « CC BY-NC-ND » pourront être partagés, dans le bon respect des conditions de la licence indiquée.



Plus d'informations sur cette page : <https://creativecommons.org/licenses/by-nc-nd/2.0/fr/>.



UNE QUESTION, UNE DEMANDE ?

Notre service client est à votre disposition
du lundi au vendredi de 9h à 17h.



Depuis le chat, disponible en bas à droite de chaque page (icône bleue)



Par téléphone du lundi au vendredi de 9h à 17h : **03 67 10 00 20**



Par e-mail :
connect@ed-diamond.com